

# Procedury zapewnienia bezpieczeństwa w Kolorowym Przedszkolu w Bilczy w związku z wystąpieniem COVID-19

---

Procedury, zostały opracowane na podstawie wytycznych przeciwepidemicznych Głównego Inspektora Sanitarnego z dnia 4 maja 2020r. dla przedszkoli, oddziałów przedszkolnych w szkole podstawowej i innych form wychowania przedszkolnego oraz instytucji opieki nad dziećmi w wieku do 3 lat, wydanych na podstawie art. 8a ust. 5 pkt. 2 ustawy z dnia 14 marca 1985r. o Państwowej Inspekcji Sanitarnej (Dz. U z 2019r. poz. 59, oraz z 2020r. poz. 322,374 i 567)

W celu zapewnienia bezpieczeństwa w przedszkolu i ochrony przed rozprzestrzenianiem się COVID-19 w okresie od 1 września 2020 roku w Kolorowym Przedszkolu w Bilczy obowiązują Specjalne Procedury Bezpieczeństwa.

1. Za zapewnienie bezpieczeństwa i higienicznych warunków pobytu w Kolorowym Przedszkolu w Bilczy, zwanego dalej przedszkolem, odpowiada Dyrektor szkoły, zwany dalej Dyrektorem.

2. W przedszkolu stosuje się wytyczne ministra właściwego do spraw zdrowia, Głównego Inspektora Sanitarnego oraz ministra właściwego do spraw oświaty i wychowania udostępnione na stronie urzędu obsługującego ministra właściwego do spraw oświaty i wychowania.

3. Oddział przedszkolny pracuje w godzinach od **6.30** do **16.30**

4. Liczba dzieci w jednej grupie przedszkolnej może maksymalnie wynosić **25**

5. Jedna grupa dzieci przebywać będzie w wyznaczonej i stałej sali, z tymi samymi nauczycielami i pomocami nauczyciela;

6. Minimalna przestrzeń do wypoczynku, zabawy i zajęć dla dzieci w sali nie może być mniejsza niż 1,5 m<sup>2</sup> na 1 dziecko i każdego opiekuna;

7. Do przedszkola nie będą wpuszczani: dzieci oraz pracownicy z objawami chorobowymi wskazującymi na infekcję. Po wejściu do budynku przedszkola każdemu pracownikowi oraz dziecku mierzona jest temperatura. Pomiaru dokonuje wyznaczony przez dyrektora pracownik przedszkola..

8. W budynku dzieci ani pracownicy nie muszą zakrywać ust i nosa (nie chodzą w maseczkach), jeżeli nie jest tak wskazane w przepisach prawa lub wytycznych ministra

właściwego do spraw zdrowia bądź Głównego Inspektora Sanitarnego, a także w niniejszych Procedurach.

9. Na czas pracy przedszkola, drzwi wejściowe do budynku są zamykane.

10. Na tablicy ogłoszeń w przedszkolu znajdują się numery telefonów do organu prowadzącego, stacji sanitarno-epidemiologicznej oraz służb medycznych, z którymi należy się skontaktować w przypadku stwierdzenia objawów chorobowych u osoby znajdującej się na terenie placówki.

11. Dyrektor we współpracy z organem prowadzącym przedszkole zapewnia:

- 1) sprzęt, środki czystości i do dezynfekcji, które zapewnią bezpieczne korzystanie z pomieszczeń przedszkola, placu zabaw oraz sprzętów, zabawek znajdujących się w przedszkolu;
- 2) płyn do dezynfekcji rąk - przy wejściu do budynku, na korytarzu oraz w miejscu przygotowywania posiłków, a także środki ochrony osobistej, w tym rękawiczki, maseczki ochronne dla pracowników odbierających rzeczy, produkty od dostawców zewnętrznych;
- 3) plakaty z zasadami prawidłowego mycia rąk w pomieszczeniach sanitarno-higienicznych oraz instrukcje dotyczące prawidłowego mycia rąk przy dozownikach z płynem;
- 4) pomieszczenie do izolacji osoby, u której stwierdzono objawy chorobowe, zaopatrzone w kombinezon, maseczki, rękawiczki i przyłbicę oraz płyn do dezynfekcji rąk (przed wejściem do pomieszczenia);
- 5) pełną informację dotyczącą stosowanych metod zapewniania bezpieczeństwa i procedur postępowania na wypadek podejrzenia zakażenia wszystkim pracownikom jak i rodzicom.

12. Dyrektor:

- 1) nadzoruje prace porządkowe wykonywane przez pracowników przedszkola zgodnie z powierzonymi im obowiązkami;
- 2) dba o tym by, w salach, w których spędzają czas dzieci nie było zabawek, przedmiotów, których nie da się skutecznie zdezynfekować np. wykładziny, pluszowe zabawki;
- 3) prowadzi komunikację z rodzicami dotyczącą bezpieczeństwa dzieci w placówce;
- 4) kontaktuje się z rodzicem/rodzicami/opiekunem prawnym/opiekunami prawnymi – telefonicznie, w przypadku stwierdzenia podejrzenia choroby u ich dziecka;
- 5) informuje organ prowadzący o zaistnieniu podejrzenia choroby u dziecka, pracownika;
- 6) współpracuje ze służbami sanitarnymi;
- 7) instruuje pracowników o sposobie stosowania procedury postępowania na wypadek podejrzenia zakażenia;

- 8) informuje rodziców o obowiązujących w przedszkolu procedurach postępowania na wypadek podejrzenia zakażenia za pomocą poczty elektronicznej;
- 9) ogranicza przebywanie osób trzecich w przedszkolu do niezbędnego minimum, z zachowaniem wszelkich środków ostrożności (min. osłona ust i nosa, rękawiczki jednorazowe lub dezynfekcja rąk, tylko osoby zdrowe);
- 10) nadzoruje, aby codziennie sporządzana była lista osób przebywających na terenie przedszkola.

13. Każdy pracownik placówki zobowiązany jest:

- 1) stosować zasady profilaktyki zdrowotnej:
  - a. regularnego mycia rąk przez 20 sekund mydłem i wodą lub środkiem dezynfekującym zgodnie z instrukcją zamieszczoną w pomieszczeniach sanitarno-higienicznych,
  - b. kasłania, kichania w jednorazową chusteczkę lub wewnętrzną stronę łokcia,
  - c. unikania kontaktu z osobami, które źle się czują;
- 2) dezynfekować ręce niezwłocznie po wejściu do budynku placówki;
- 3) informować dyrektora lub osobę go zastępującą o wszelkich objawach chorobowych dzieci;
- 4) postępować zgodnie z zapisami wprowadzonymi Procedurami bezpieczeństwa.

14. Osoby sprząające w placówce po zakończeniu zajęć z dziećmi każdego dnia myją i/lub dezynfekują:

- 1) ciągi komunikacyjne – myją;
- 2) poręcze, włączniki światła, klamki, uchwyty, poręcze krzeseł, siedziska i oparcia krzeseł, blaty stołów, z których korzystają dzieci i nauczyciele, drzwi wejściowe do placówki, zabawki, szafki w szatni (powierzchnie płaskie), kurki przy kranach – myją i dezynfekują.

15. Nauczyciele:

- 1) sprawdzają warunki do prowadzenia zajęć – liczba dzieci zgodnie z ustaleniami, objawy chorobowe u dzieci, dostępność środków czystości i inne zgodnie z przepisami dot. bhp;
- 2) myją, dezynfekują zabawki, przedmioty, którym bawiło się dziecko - po zakończeniu zajęć z grupą;
- 3) dbają o to by dzieci regularnie myły ręce w tym po skorzystaniu z toalety, przed jedzeniem, po powrocie ze świeżego powietrza;
- 4) wietrzą salę, w której odbywają się zajęcia – przynajmniej raz na godzinę;
- 5) prowadzą gimnastykę przy otwartych oknach;

- 6) zapewniają korzystanie przez dzieci z pobytu na świeżym powietrzu na terenie przedszkola, przy zachowaniu możliwie maksymalnej odległości pomiędzy dziećmi – zmianowość grup
- 7) dbają o to, by dzieci z jednej grupy nie przebywały w bliskiej odległości z dziećmi z drugiej grupy;
- 8) dbają o to, by dzieci w ramach grupy unikały ścisku, bliskich kontaktów;
- 9) nie organizują w jednym pomieszczeniu zajęć, które skupiają większą liczbę dzieci;

### **Przyprowadzanie i odbiór dzieci z przedszkola**

1. Rodzice i opiekunowie przyprowadzający/odbierający dzieci do/z podmiotu mają zachować dystans społeczny w odniesieniu do pracowników podmiotu jak i innych dzieci i ich rodziców wynoszący min. 1,5 m.

2. Rodzice mogą wchodzić z dziećmi do przestrzeni wspólnej podmiotu, z zachowaniem zasady - 1 rodzic z dzieckiem/dziećmi lub w odstępie od kolejnego rodzica z dzieckiem/dziećmi 1,5 m, przy czym należy rygorystycznie przestrzegać wszelkich środków ostrożności (min. osłona ust i nosa, rękawiczki jednorazowe lub dezynfekcja rąk).

3. W przypadku odbywania przez dziecko okresu adaptacyjnego w placówce rodzic / opiekun za zgodą dyrektora placówki może przebywać na terenie placówki z zachowaniem wszelkich środków ostrożności (min. osłona ust i nosa, rękawiczki jednorazowe lub dezynfekcja rąk, tylko osoba zdrowa, w której domu nie przebywa osoba na kwarantannie lub izolacji w warunkach domowych). Należy ograniczyć dzienną liczbę rodziców / opiekunów dzieci odbywających okres adaptacyjny w placówce do niezbędnego minimum, umożliwiając osobom zachowanie dystansu społecznego co najmniej 1,5 m.

4. W przypadku stwierdzenia przez pracownika odbierającego objawów chorobowych u dziecka, pracownik nie odbiera dziecka, pozostawia je rodzicom i informuje dyrektora lub osobę go zastępującą o zaistniałej sytuacji. Dyrektor lub osoba go zastępująca kontaktuje się (telefonicznie) z rodzicami/opiekunami dziecka i informuje o konieczności kontaktu z lekarzem oraz prosi o informację zwrotną dotyczącą zdrowia dziecka.

5. Odbiór dziecka następuje po podaniu przez rodzica/opiekuna prawnego/osoby upoważnionej imienia i nazwiska dziecka pracownikowi przedszkola przy głównych drzwiach wejściowych do budynku.

6. Opuszczając placówkę dziecko odprowadzane jest do rodzica/opiekuna prawnego/osoby upoważnionej przez pracownika oddziału, który oczekuje przy drzwiach wejściowych.

7. W przypadku gdy dzieci przebywają na placu zabaw, rodzic/opiekun prawny/osoba prawna, odbiór dziecka odbywa się przez główne drzwi wejściowe do budynku.

## Żywnienie

1. Przedszkole zapewnia wyżywienie dzieciom w czasie ich przebywania na terenie placówki.

2. Posiłki podawane są przy zachowaniu wszelkich niezbędnych środków higieny.

3. Pracownicy kuchni:

- 1) dezynfekują ręce przed każdym wejściem do pomieszczenia, gdzie przygotowywane są posiłki;
- 2) myją ręce:
  - a. przed rozpoczęciem pracy,
  - b. przed kontaktem z żywnością, która jest przeznaczona do bezpośredniego spożycia, ugotowana, upieczona, usmażona,
  - c. po obróbce lub kontakcie z żywnością surową, nieprzetworzoną,
  - d. po zajmowaniu się odpadami/śmieciami,
  - e. po zakończeniu procedur czyszczenia/dezynfekcji,
  - f. po skorzystaniu z toalety,
  - g. po kaszlu, kichaniu, wydmuchaniu nosa,
  - h. po jedzeniu, picciu;
- 3) myją ręce zgodnie z instrukcją zamieszczoną w pomieszczeniach sanitarno-higienicznych;
- 4) odbierając produkty dostarczane przez osoby z zewnątrz, zakładają rękawiczki oraz maseczki ochronne;
- 5) wyrzucają rękawiczki/myją rękawiczki i wyrzucają wszelkie opakowania, w których zostały dostarczone produkty do worka na śmieci i zamykają go szczelnie; jeśli rozpakowanie produktu w danym momencie nie jest możliwe lub musi on pozostać w opakowaniu, pracownik kuchni myje/dezynfekuje opakowanie;
- 6) przygotowując posiłki zachowują od siebie bezpieczny dystans zgodny z obowiązującymi przepisami;
- 7) po zakończonej pracy, dezynfekują blaty kuchenne oraz inne sprzęty, środkami zapewnionymi przez dyrektora przedszkola;
- 8) myją naczynia, sztućce w zmywarce w temperaturze 60 stopni C przy użyciu detergentów do tego służących/wyparzają naczynia i sztućce, którymi były spożywane posiłki.

4. Dzieci posiłki spożywają przy stolikach w swoich salach, a po posiłku pomoc nauczyciela grupy dezynfekuje powierzchnię stołów oraz krzesła (poręcze, oparcia, siedziska), przy których spożywane były posiłki.

5. Posiłki dzieciom podają opiekunowie.

### **Wyjścia na zewnątrz**

1. Przedszkole nie będzie organizowało wyjść poza teren.

2. W przypadku gdy pogoda na to pozwoli, dzieci będą korzystały z placu zabaw.

3. Na placu zabaw może przebywać tylko jedna grupa, przy czym opiekunowie zapewniają, aby dzieci z poszczególnych grup nie kontaktowały się ze sobą.

4. Urządzenia znajdujące się na terenie placu zabaw na zakończenie każdego dnia pracy są dezynfekowane.

5. Plac zabaw zamknięty jest dla rodziców/opiekunów prawnych/osób upoważnionych do odbioru dzieci i innych osób postronnych.

### **Przepisy końcowe**

1. Procedury bezpieczeństwa obowiązują w przedszkolu od dnia 1 września 2020 r. do czasu ich odwołania.

2. Wszyscy pracownicy przedszkola zobowiązani się do ich stosowania i przestrzegania.

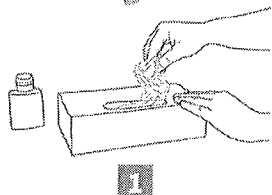


# Jak prawidłowo nałożyć i zdjąć rękawice



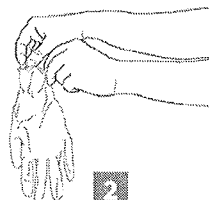
Przed nałożeniem na dłonie rękawic **dokładnie umyj ręce wodą z mydłem** przez minimum 20 sekund

ZAKŁADANIE:



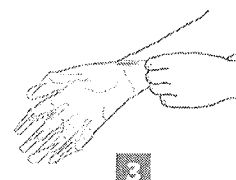
1

Wymij rękawicę z opakowania



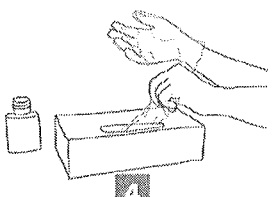
2

Uchwycić ją w miejscu, w którym powinien znajdować się nadgarstek i płynnym ruchem wsunąć ją na dłoń




3

Nałóż pierwszą rękawicę



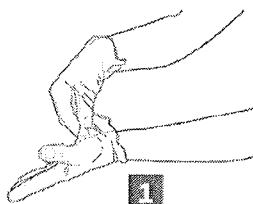
4

Drugą rękawicę wymij gołą dłonią



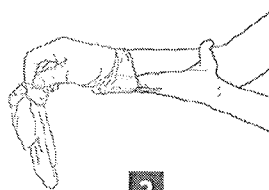
5

Odwiń zewnętrzną powierzchnię nakładanej rękawicy zgiętymi palcami dłoni w rękawicy i nałóż na drugą rękę



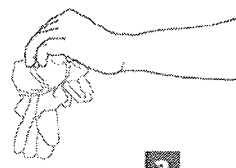
1

Złap palcami jedną rękawicę na wysokości nadgarstka i ściągnij ją wywracając rękawicę wewnętrzną stroną na wierzch



2

Trzymaj zdjętą rękawicę w ręce w rękawiczce i ruchem ślizgowym włóż palce gołej ręki między rękawicę a nadgarstek. Zdejmij drugą rękawicę zdejmując ją wzdłuż dłoni, a następnie naciągnij na trzymaną w palcach rękawicę



3

Wrzuć zdjętą rękawicę do kosza

ZDJEMOWANIE:



**Nie wrzucaj rękawiczek do toalety!**



**Nie dotykaj twarzy w rękawiczkach!**

Główny Inspektorat Sanitarny



/GIS\_gov



/GISgovpl



/GIS\_gov\_pl



/gis.gov.pl

# **Procedura postępowania na wypadek zakażenia lub zachorowania na COVID-19**

*Zgodnie z ustawą z dnia 5 grudnia 2008 r. o zapobieganiu oraz zwalczaniu zakażeń i chorób zakaźnych u ludzi (Dz. U. z 2008 r. Nr 234 poz. 1570 ze zm.) choroby szczególnie niebezpieczne i wysoce zakaźne to takie choroby, które łatwo rozprzestrzeniają się, charakteryzują się wysoką śmiertelnością, powodują szczególne zagrożenie dla zdrowia publicznego i wymagają specjalnych metod zwalczania. Należą do nich między innymi cholera, dżuma, ospa prawdziwa, wirusowe gorączki krwotoczne oraz COVID-19 określa się procedury w przypadku wystąpienia objawów Covid 19*

1. W przypadku stwierdzenia u dziecka niepokojących objawów chorobowych mogących świadczyć o Covid 19 (gorączka, kaszel, duszności, ból brzucha, brak smaku i inne) dziecko jest niezwłocznie izolowane od grupy i przenoszone do wydzielonego pomieszczenia w przedszkolu, pełniącego rolę izolatki.
2. Pracownik, który zauważył objawy chorobowe, informuje o tym dyrektora lub osobę go zastępującą.
3. Dziecko w izolacji przebywa pod opieką wyznaczonego przez dyrektora pracownika przedszkola, który zachowuje wszelkie środki bezpieczeństwa – przed wejściem i po wyjściu z pomieszczenia dezynfekuje ręce, przed wejściem do pomieszczenia zakłada maseczkę ochronną i rękawiczki.
4. Opiekun dziecka musi być ubrany w sprzęt ochronny (kombinezon, rękawice, przyłbica, maseczka, fartuch ochronny, płyn dezynfekujący) stanowiący wyposażenie izolatki.
5. Opiekun na bieżąco kontroluje stan zdrowia dziecka i co 15 min sprawdza temperaturę dziecka oraz zapisuje informację na karcie dziecka (zał. karta informacyjna o stanie zdrowia dziecka w związku z Covid 19).
6. O niepokojących objawach zostają niezwłocznie poinformowani rodzice/ opiekunowie prawni w celu pilnego odebrania dziecka z przedszkola.
7. Osoba wskazana przez dyrektora, kontaktuje się telefonicznie z rodzicami pozostałymi dzieci z grupy i informuje o zaistniałej sytuacji.
8. Opiekun grupy, jeśli to możliwe, przeprowadza dzieci do innej, pustej sali, a sala, w której przebywało dziecko z objawami chorobowymi jest myta i dezynfekowana (mycie podłogi, mycie i dezynfekcja – stolików, krzeseł, zabawek).
9. Rodzic/opiekun prawny odbiera dziecko z zachowaniem procedur obowiązujących na terenie placówki oświatowej, przy głównych drzwiach wejściowych do budynku placówki.
10. Przed odbiorem rodzic podpisuje informacje o stanie zdrowia dziecka,
11. W sytuacji wystąpienia zagrożenia koronawirusem lub wątpliwości związanych ze złym samopoczuciem dziecka, mającego typowe objawy dla zakażenia koronawirusem, dyrektor kontaktuje się z Powiatową Inspekcją Sanitarną w Kielcach, a także powiadamia organ prowadzący placówkę.
12. Dyrektor placówki oświatowej pozostaje w stałym kontakcie z przedstawicielem Powiatowej Stacji Sanitarno-Epidemiologicznej w Kielcach w celu bieżącego monitorowania sytuacji związanej z szerzeniem się epidemii COVID-19,
13. W przypadku pogorszenia stanu zdrowia dziecka należy wezwać karetkę pogotowia, informując o podejrzeniu wystąpienia objawów COVID-19 u dziecka,
14. Ratownik podpisuje informację o przekazaniu dziecka oraz informuje, do którego szpitala zostało ono przewiezione.